







QUADRO COMPARATIVO DOS PRINCIPAIS APLICATIVOS E SITES UTILIZADOS PELA REDE ESTADUAL DE ENSINO DO PARANÁ DURANTE A PANDEMIA DA COVID-19

Nome	Ícone	Canal	Dados necessários	Acesso	O que tem no aplicativo/site	Observações
Escola Paraná		Aplicativo	Mãe/pai ou responsável (opção Família): <ul style="list-style-type: none">- Cadastro de Pessoas Físicas (CPF)- Número do Celular cadastrado na escola Alunos (opção Aluno): <ul style="list-style-type: none">- Cadastro Geral de Matrícula (CGM)- Número do Celular cadastrado na escola	O sistema envia um <u>código</u> como mensagem de texto para o número de celular via operadora, que serve de <u>senha</u> para acessar o aplicativo. Mãe/pai ou responsável (opção Família) Usuário: CPF Senha: código enviado no celular Alunos (opção Aluno): Usuário: CGM Senha: código enviado no celular	<ul style="list-style-type: none">- Boletim;- Notas das provas;- Número de faltas;- Mensagens da escola;- Horário de aula na escola;- Declaração de matrícula.	As aulas e as atividades NÃO estão nele.
Aula Paraná		Aplicativo	Professores: <ul style="list-style-type: none">- Registro Geral (RG)- Senha do e-mail institucional (Expresso) Alunos: <ul style="list-style-type: none">- Cadastro Geral de Matrícula (CGM)- Data de nascimento do(a) aluno(a)	Professores: O login precisa iniciar com a letra <i>p</i> antes do número do RG (ex.: p123456789). Usuário: pRG Senha: senha do e-mail institucional (Expresso) Alunos: A data de nascimento deve estar no formato DDMMAAAA (ex.: se a data de nascimento for 03/04/2001, então deve ser digitado 03042001). Usuário: CGM Senha: DDMMAAAA	<ul style="list-style-type: none">- Vídeo-aulas de todas as séries;- Chat para tirar dúvidas e interagir com colegas de turma e professores durante as aulas.	As atividades NÃO estão nele.
Google Classroom		Aplicativo / Site	Professores: <ul style="list-style-type: none">- E-mail @escola.pr.gov.br- Cadastro de Pessoas Físicas (CPF)- Data de nascimento Alunos: <ul style="list-style-type: none">- E-mail @escola.pr.gov.br- Data de nascimento do(a) aluno(a)	Professores: O usuário para login é o e-mail @escola. O padrão de senha é o número do CPF e a data de nascimento no formato CPF!DD#MM!AAAA. Caso não dê certo, tentar no formato DD#MM!AAAA. (Tentar com ou sem zero a esquerda). <u>Exemplo:</u> o professor está inscrito no CPF 012.345.678-90 e nasceu no dia 13/04/1970, sua senha será 01234567890!13#04!1970. Caso não dê certo, tentar a senha 13#04!1970. Usuário: e-mail @escola.pr.gov.br Senha: CPF!DD#MM!AAAA Alunos: O usuário para login é o e-mail @escola. O padrão de senha é a data de nascimento no formato DDMMAAAA. <u>Exemplo:</u> o aluno nasceu no dia 03/04/2001. Sua senha será 03042001. Usuário: e-mail @escola.pr.gov.br Senha: DDMMAAAA	<ul style="list-style-type: none">- Todas as atividades, por disciplinas, que os professores estão pedindo- Indicações dos professores sobre quais aulas assistir- Material complementar para auxiliar nos estudos, enviados pelos professores	As aulas NÃO estão nele.
Área do Aluno		Site	Mãe/pai ou responsável: <ul style="list-style-type: none">- Cadastro de Pessoas Físicas (CPF)- Número do Celular cadastrado na escola Alunos: <ul style="list-style-type: none">- Cadastro Geral de Matrícula (CGM)- Número do Celular cadastrado na escola	O sistema envia um <u>código</u> como mensagem de texto para o número de celular via operadora, que serve de <u>senha</u> para acessar o aplicativo. Mãe/pai ou responsável (opção Família) Usuário: CPF Senha: código enviado no celular Alunos (opção Aluno): Usuário: CGM Senha: código enviado no celular	<ul style="list-style-type: none">- Boletim;- Histórico escolar;- Declaração de matrícula.- Realização de matrículas para o ano seguinte.	As aulas e as atividades NÃO estão nele.
YouTube		Aplicativo / Site	--	Buscar no YouTube pelo canal Aula Paraná.	<ul style="list-style-type: none">- Vídeo-aulas de todas as séries	As aulas serão transmitidas AO VIVO no horário determinado e ficarão gravadas no YouTube no canal Aula Paraná, para posterior consulta.
TV Aberta		Canais de TV do Grupo RIC (filiada a Rede Record)	--	O número do canal de televisão varia de acordo com a cidade. Consultar lista de canais por cidade.	<ul style="list-style-type: none">- Vídeo-aulas de todas as séries	As aulas serão transmitidas AO VIVO somente, no horário determinado.

RESUMO

Para assistir às vídeo-aulas: aplicativo Aula Paraná, YouTube ou TV aberta.

Para interação entre alunos e professores durante as aulas: aplicativo Aula Paraná.

Para acessar as atividades propostas pelos professores: Google Classroom.

OBSERVAÇÕES

1) Os alunos que não tiverem computador ou celular para acessar o Google Classroom, deverão pegar as atividades na escola, nos dias de distribuição de merenda.

2) Para consultar a grade horária das aulas, acesse: <https://bit.ly/SEED-grade-horaria>

3) Para assistir as aulas pelo YouTube, acesse o canal Aula Paraná: <https://bit.ly/SEED-canal-aulapr>

4) Para consultar o canal de TV na sua cidade que está transmitindo as aulas, acesse: http://www.pr.gov.br/Noticia/canais_ead_seed.pdf

5) Para obter o CGM do(a) aluno(a) existem as seguintes alternativas:

a. Consultar o boletim.

b. Acessar o aplicativo Escola Paraná como responsável e clicar nas informações do aluno.

c. Acessar o aplicativo Escola Paraná como aluno e clicar na opção cartão.

d. Acessar o site Área do Aluno (www.areadoaluno.seed.pr.gov.br) e solicitar uma declaração ou o boletim.

e. Acessar a área Pesquisar CGM (<https://bit.ly/SEED-pesquisaCGM>), inserir Nome Completo do(a) aluno(a), Data de Nascimento e Nome da Mãe/Responsável Completo.

OBS.: Ao digitar o nome da mãe/responsável, obrigatoriamente deve ser como consta na certidão de nascimento do(a) aluno(a) e não como a mãe se chama atualmente.

f. Solicitar diretamente à escola onde o aluno está matriculado.

6) Para saber o seu endereço de e-mail @escola.pr.gov.br para o login no Google Classroom:

a. Professores: Acesse o RH Seed (www.rhseed.pr.gov.br), com seu CPF e senha do RCO, depois clique em “Consultas” para exibir os seus e-mails.

b. Alunos: Você pode encontrar seu e-mail @escola no seu boletim ou clicando em “Perfil” no aplicativo Aula Paraná.

7) Para sanar outras dúvidas, acesse o Guia de Instrução da Seed (<https://bit.ly/SEED-Guia-de-Instrucao>). Este guia está sendo atualizado constantemente.